



[그림 2-6] 연구실 안전관리통합시스템 홈페이지

- ① 홈페이지의 『안전교육-한글』 배너를 클릭하여 안전교육 메뉴로 이동(내국인인 경우)
- ② **홈페이지의 『안전교육-영문』 배너를 클릭하여 안전교육 메뉴로 이동(외국인)**
- ③ 홈페이지 > 안전교육 > 온라인 안전교육 메뉴를 클릭한다.

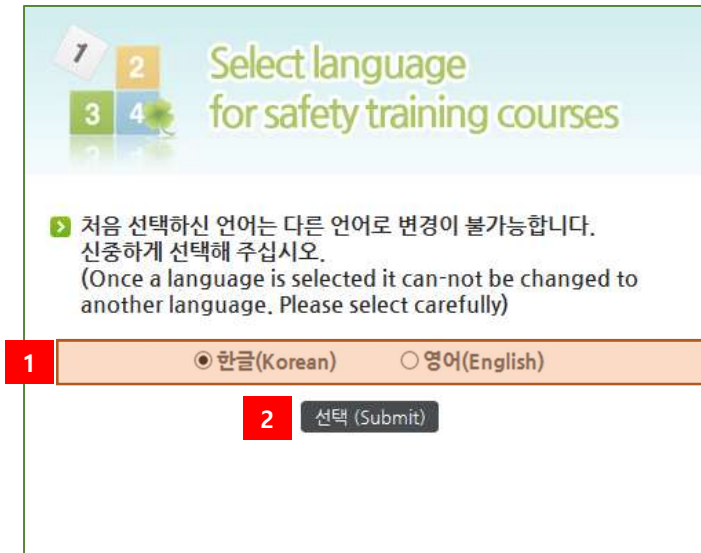


[그림 2-7] 안전교육 메뉴

2.2.2 사이버 안전교육 수강

안전교육 대상자일 경우 교육을 받을 수 있으며, 대상자가 아닐 경우 교육을 수강할 수 없다. 안전교육 수강완료 후 평가를 완료해야 이수완료가 되며 이수증을 출력할 수 있다.

안전교육은 수강 순서는 ① 언어 선택 ② 과목 선택 ③ 교육 수강의 순으로 진행된다.



[그림 2-8] 안전교육 언어 선택

- ① 언어(한글 또는 영어)를 선택한다.(외국인은 반드시 영어를 선택해야 합니다.)
- ② 선택을 클릭한다.



[그림 2-9] 안전교육 교육과정 선택

- ① 교육과정 선택하기를 클릭한다.

과목 선택

과목선택: 2 (선택과목으로 4개 과목을 선택해야 합니다.)

선택	구분	과목명	수강여부
<input checked="" type="checkbox"/>	필수	연구실안전	y
<input checked="" type="checkbox"/>	필수	연구실안전 수칙 및 사고시 행동요령	y
<input type="checkbox"/>	선택	화학안전	
<input type="checkbox"/>	선택	화학사고시 대응요령	
<input type="checkbox"/>	선택	가스안전	
<input type="checkbox"/>	선택	기계안전	
<input type="checkbox"/>	선택	전기안전	
<input type="checkbox"/>	선택	건설안전	
<input type="checkbox"/>	선택	컴퓨터안전	
<input type="checkbox"/>	선택	생물학적 안전	
<input type="checkbox"/>	선택	LMO 안전	
<input type="checkbox"/>	선택	방사선 안전	
<input type="checkbox"/>	선택	예술안전	
<input type="checkbox"/>	선택	사고사례	

수강여부 y 표시되어 있는 과목도 선택할 수 있습니다.

설정
닫기

[그림 2-10] 안전교육 과목 선택

- ① 선택과목 중에서 4과목을 선택한다.(필수 2과목은 수정 불가능)
- ② 설정 버튼을 클릭한다.(선택 완료)

사이버 안전교육

안전교육 > 사이버 안전교육

▶ 사이버 안전교육 과정 안내

- 과정명 : 2014년도 1학기 안전교육
- 교육기간 : 2014년 03월 01일 ~ 2014년 08월 31일
- 과정구성 : 총 6시간으로 구성 (필수 2시간, 선택 4시간)

▶ 안전교육 수강 정보

■ 교육진행 상태 : 수강중

사이버안전교육 집합교육

(* 교육진행이 되지 않거나 정상적으로 보이지 않으면 최신 플래시 플레이어 설치 후 진행 : [Adobe Flash Player설치](#))

번호	과목명(교육내용)	과목변경	시간(분)	분류	수강여부(수강일)
1	연구실안전		18분	필수	수강하기
2	연구실안전 수칙 및 사고시 행동요령		15분	필수	수강하기
3	화학안전	과목변경	13분	선택	수강하기
4	가스안전	과목변경	16분	선택	수강하기
5	전기안전	과목변경	19분	선택	수강하기
6	사고사례	과목변경	8분	선택	수강하기

* 안전교육수강 후 평가(이수점수는 60점)를 통과하여야 이수완료됩니다.
(교육수강 완료 후 평가하기 버튼이 나타납니다)

[그림 2-11] 안전교육 과목 목록

- ① 수강하기를 클릭하여 교육을 수강한다. 원하는 교육부터 수강하다. 교육수강 화면은 아래와 같으며 모든 프레임(페이지)를 수강해야 완료된다.



[그림 2-12] 안전교육 수강 화면

- ② 연구실 자체적으로 집합교육을 실시하였다면 집합교육 Tab에서 확인할 수 있다.

2.2.3 평가하기

안전교육 수강 정보

교육진행 상태 : 평가하기

사이버안전교육 **집합교육**

(※ 교육진행이 되지 않거나 정상적으로 보이지 않으면 최신 플래시 플레이어 설치 후 진행 : [Adobe Flash Player설치](#))

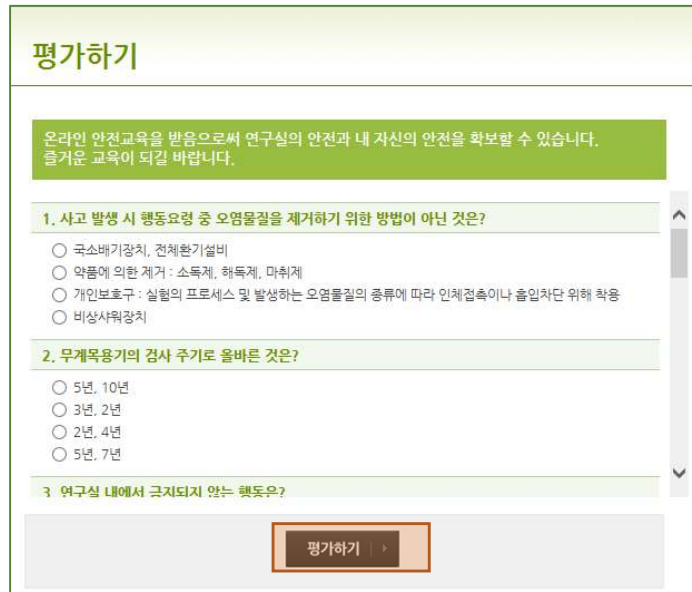
번호	과목명(교육내용)	과목변경	시간(분)	분류	수강여부(수강일)
1	연구실안전		18분	필수	1 (2014.03.19) [다시보기]
2	연구실안전 수칙 및 사고시 행동요령		15분	필수	완료(2014.03.19) [다시보기]
3	화학안전	과목변경	13분	선택	완료(2014.03.19) [다시보기]
4	가스안전	과목변경	16분	선택	완료(2014.03.19) [다시보기]
5	전기안전	과목변경	19분	선택	완료(2014.03.19) [다시보기]
6	사고사례	과목변경	8분	선택	완료(2014.03.19) [다시보기]

※ 안전교육 수강 완료 후 평가를 실시해야 안전교육을 이수할 수 있습니다.
(평가는 100점을 만점으로 하여 점 이상을 득점한 경우 교육이수 인정)
※ 자체안전교육 수강 시 평가과정이 생략될 수 있습니다.

2 평가하기

[그림 2-13] 안전교육 수강 완료

- ① 수강완료 한 차시는 다시 볼 수 있다.(다시보기)
- ② 평가하기 버튼을 눌러 평가를 한다. 평가 완료 후 제출하기 버튼을 누른다. (평가 완료후 평가문제 풀이 점수가 60점 이상이어야 안전교육을 이수한 것으로 인정된다.)



[그림 2-14] 평가하기


2.2.4 이수증 조회

안전교육 이수완료 시 아래 화면처럼 교육이수 결과 확인 및 출력을 할 수 있다.



[그림 2-15] 이수증 조회

- ① 본인의 모든 안전교육 이력을 조회할 수 있다.
- ② 이수증 출력 버튼을 클릭하여 이수증을 출력할 수 있다.



[그림 2-16] 이수증 출력