



연세대학교 연구실안전관리시스템 교육수강 매뉴얼



 연구실안전교육(온라인) Lab Safety Education (Online)	 LMO안전교육 LMO Safety Education
 수강현황 및 이수증발급 Course And Certificate Of Completion	 연구실관리 Lab Safety Check

공지사항 | Notice +

Q&A +

 안전동영상 Safety Video	 자료실 Board	
사고사례 Accident Case	법률 및 규정 Laws and Regulations	MSDS
국가연구안전정보시스템	국가법령정보센터	한국교육시험안전원

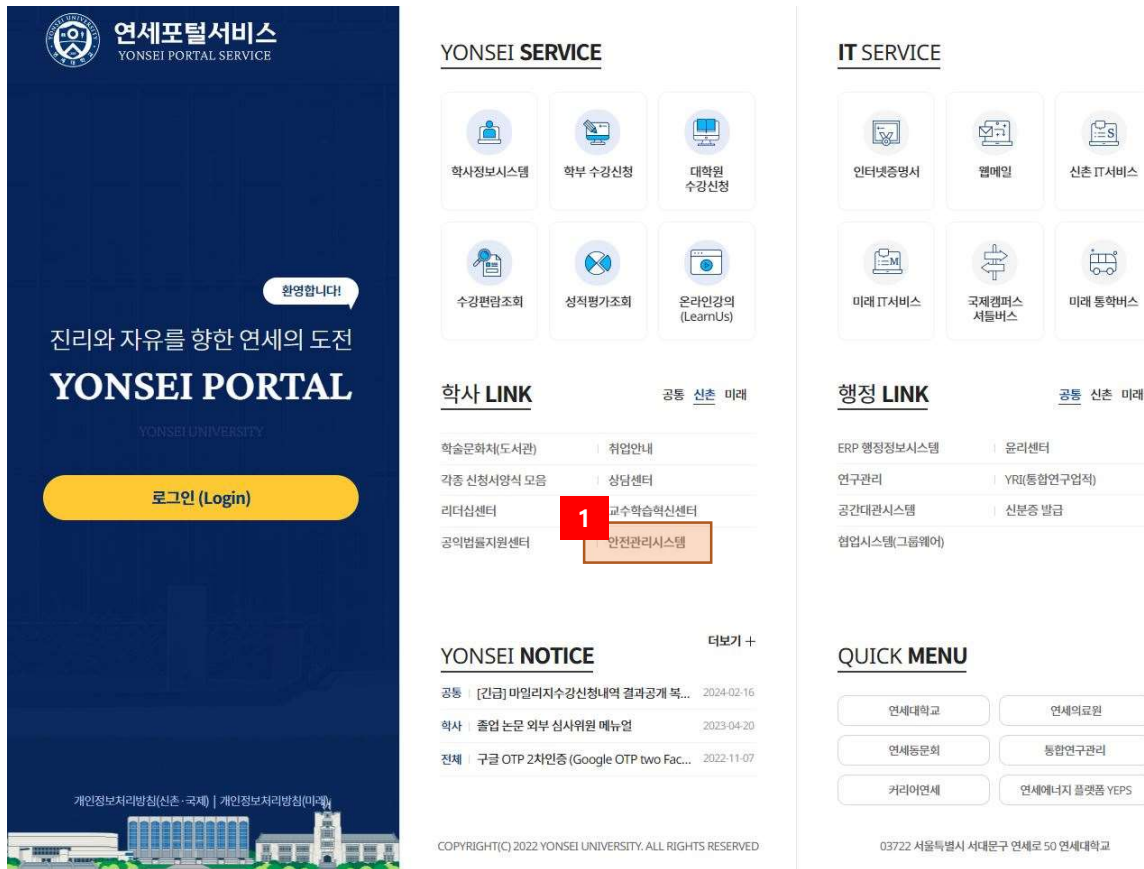
시설처 안전관리팀

목 차

1. 로그인 및 내정보	2
1.1 연구실안전관리시스템 접속방법	2
1.2 연구실안전관리시스템에서 로그인.....	2
1.3 내정보.....	4
2. 연구실안전관리 교육수강	5
2.1 연구실안전교육	6
2.1.1 연구실안전교육소개	6
2.1.2 안전보건교육 수강.....	7
2.1.3 이수증 출력.....	7
2.1.4 이수증 게시	8

1. 로그인 및 내정보

1.1 연구실안전관리시스템 접속방법



[그림 1-1] 연세포털시스템 화면

- ① 연세포털서비스에서 '안전관리시스템' 메뉴를 클릭한다.
- ② 링크가 보이지 않을 경우, 연구실안전관리시스템(<https://safetylab.yonsei.ac.kr>)에 직접 접속한다.

1.2 연구실안전관리시스템에서 로그인

인터넷 브라우저에 연구실안전관리시스템 주소(https://safetylab.yonsei.ac.kr)를 직접 입력하여 로그인 할 수 있으며 『학내구성원』인 경우와 『그외 연구활동종사자』로 로그인 과정이 구분된다.

이용안내 연세대학교 연구실 안전관리시스템은 연구실 안전학보와 연구실 사고를 예방하기 위해 과학기술분야 연구개발활동에 종사하는 교직원, 연구(보조)원, 학부(대학원)생 등이 이용할 수 있습니다.



이용문의 | ·신촌캠퍼스 설비안전팀 02-2123-2176, 02-2123-4179

[그림 1-2] 로그인 화면

- ① 학내구성원(교원, 학부생, 대학원생)인 경우 연세대학교 포털 계정으로 로그인 한다.
- ② 그 외 연구활동종사자인 경우 아이디 및 비밀번호를 입력하여 로그인 한다.
- ③ 연세대학교 포털 계정이 없는 경우 신규 사용자 등록을 한다. (아이디는 사번으로 설정)
 ※ 그 외 구성원의 경우 사용자 등록신청 후 관리자가 승인하면 시스템 이용할 수 있다.

성명	<input type="text"/>	성별	<input type="radio"/> 남 <input type="radio"/> 여
아이디	<input type="text"/>	중복확인	
비밀번호	<input type="password"/>		
학과	<input type="text"/> (학과입력창에 마우스 클릭 후 학과를 선택하세요)		
사용목적	<input type="checkbox"/> 연구실 출입자		
신분	<input type="text" value="전체"/>	과정	<input type="text" value="전체"/>
이메일	<input type="text"/>		
전화번호	휴대전화 <input type="text"/> - 010 <input type="text"/> - <input type="text"/>		
가입사유	<input type="text"/>		

주의사항

1. 연세대학교 포털에 가입되어 있지 않은 사용자만 등록신청 해 주세요.
2. 관리자 승인 후 로그인 할 수 있습니다. (사용자등록 정보가 정확하지 않을 경우 승인되지 않습니다.)
3. 관리자 확인 후 승인/거부 결과가 이메일로 통보됩니다.
4. 등록된 사용자 아이디는 학기별로 유효합니다. 사용기간 연장을 위해 재등록 신청을 해야합니다.

신청

1.3 내정보

내정보

▶ 개인정보

성명	test	성별	<input checked="" type="radio"/> 남성 <input type="radio"/> 여성
학번	test		
비밀번호	<input type="text"/>	비밀번호 변경	
신분	기타		
소속	<input type="text"/>		

▶ 연락처정보

일반전화	051	-	<input type="text"/>	-	<input type="text"/>
휴대전화	010	-	0000	-	0000
이메일	<input type="text"/>				

▶ 잠금설정

2 **설정** 잠금 해제

※ 해제 시 학사정보시스템에 등록된 연락처 및 이메일 정보로 변경됩니다.

3 **저장** **닫기**

[그림 1-3] 내 정보

- ① 연락처 정보(일반전화, 휴대전화, 이 메일)를 입력한다.
- ② 개인정보 변경 잠금 설정을 한다.
 - * 잠금: 개인정보를 학사정보시스템 정보로 수정하지 않는다.
 - * 해제: 개인정보를 학사정보시스템 정보로 수정한다.
- ③ 개인정보 변경된 내용을 저장한다.

2. 연구실안전관리 교육수강



[그림 2-1] 메인 홈페이지

2.2 연구실안전교육

2.2.1 연구실안전교육소개

연구활동종사자는 “연구실 안전환경 조성에 관한 법률” 제20조, 동법 시행령 제16조 및 동법 시행규칙 제10조에 의거 법정 의무교육으로 안전교육을 반드시 이수하여야 한다. 연구실안전관리시스템에서는 연구활동종사자의 편의를 위해 사이버 안전교육을 실시하고 있으며, 사이버 안전교육 수강 방법은 아래와 같다.



[그림 2-2] 연구실안전관리시스템 홈페이지

- ① 홈페이지의 연구실안전교육을 클릭하여 안전교육 메뉴로 이동한다.
- ② 이수증명서 확인 및 출력 화면으로 이동한다.

2.2.2 안전보건교육 수강

안전교육 과정 안내 및 선택

※ 교육과정을 선택하세요.

년도 2020년

1

선택	교육과정명	교육기간	총교육차시	이수차시	미이수차시	이수여부(이수일)
선택	2020년 하반기 연구실안전교육	2020.11.01 ~ 2020.12.31	6	0	6	미이수

안전교육 수강 현황

교육과정명 > 2020년 하반기 연구실안전교육 | 교육진행상태 > 교육수강

번호	과목명(교육내용)	시간(분)	인정시간	분류	과목변경	수강여부(수강일)
1	가스안전	16	1.0	선택	과목변경	수강하기
2	고압가스의 위험성	16	1.0	선택	과목변경	수강하기
3	기본 안전시설 인프라의 이해	19	1.0	선택	과목변경	수강하기
4	지진피해예방 및 행동요령	13	1.0	선택	과목변경	수강하기
5	연구실 사고 예방	16	1.0	선택	과목변경	수강하기
6	화재시 행동요령	20	1.0	선택	과목변경	수강하기

3


※ 교육 수강완료 후 평가를 실시하여 60 점 이상이어야 안전교육 이수됩니다. 이수현황 : 온라인 0 시간, 집합 0 시간

평가하기

[그림 2-3] 연구실안전교육

- 수강할 교육과정을 선택한다. [총 6 과목 수강, 2 과목(고정) 4 과목(선택)]
- 수강하기를 선택하여 안전보건교육을 수강한다.
- 수강완료 후 평가를 수행한다.

2.2.3 이수증출력

 안전교육 이수 목록입니다. 이수과정 선택 후 증명서를 출력할 수 있습니다.

총 2 건 년도 전체 | 교육구분 전체 | 검색


교육종류	과정명	이수일자	이수시간	이수번호	증명서출력
연안법	2021년도 2학기 연구실안전교육	2021.08.12	6 / 6	20210812_18856	증명서출력

1

2

[그림 2-4] 이수증출력

- 이수한 교육일정 목록을 검색한다.
- 교육일정 선택 후 이수증을 출력한다. [그림 2-5] 이수증명서 참고



[그림 2-5] 이수증명서

2.2.4 이수증 게시

- ① 이수증을 출력하여 소속 연구실 내 이수증 현황판에 게시한다.



[그림 2-6] 이수증 현황판